

壁取り付けについて

吊り金具(付属)を使って取り付ける場合

標準仕様

※商品によって異なる場合があります。詳しくはお問い合わせください。



ひも掛け

多くのアートデコ商品は、付属の吊りひもでひも掛けできるようになっています。

インテリアデコ	アートポスター	版画
<p>付属部品 吊りひも…1本</p> <p>吊り金具に付属の吊りひもを通して結びます。</p>	<p>付属部品 吊りひも…1本</p> <p>吊り金具に付属の吊りひもを通して結びます。</p>	<p>吊りひもはセットした状態の出荷となります。</p>
<p>壁面に取り付けたフックにひもを引掛けます。</p> <p>吊り金具に付属の吊りひもでもひも掛けします。壁面に取り付けるフックは付属していません。右記を参考に別途ご用意ください。</p>		
<p>●ひも掛け ワンポイントアドバイス</p> <p>大サイズやワイドサイズのフレームは、フックを2か所取り付けることにより、傾き防止になり安定します。フックも見えにくくなります。</p>		

フック(別売)

ひも掛けフック

石こうボード・ベニヤ壁用

ニコピンフック



M-070

M-073

剛力フック




M-606

M-607

コンクリート壁用

コンクリート用吊



M-006

M-007



直掛け

インテリアデコは、付属の吊り金具を使って直掛けできるようになっています。厚みのあるパネルは直掛けでご利用ください。

インテリアデコ

付属部品
長ビス…2ヶ

●タテ、ヨコを変更したい場合
あらかじめ裏側に取り付けてある吊り金具を取りはずして、フレーム穴に付け替えてください。

ビス
吊り金具
フレーム穴

■IN3218タテ設置 ■IN3218ヨコ設置

長ビスを壁面に取り付け、吊り金具を引掛けます。吊り金具を上辺に付け替えることで、外側から吊り金具が見えないようになります。

※付属のビスが使えない石こうボード、ベニヤ壁には別売のフック M-611 をお使いください。

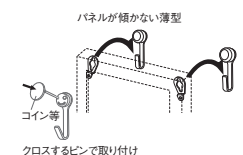
直掛けフック

石こうボード・ベニヤ壁用

直掛けニコピンフック





















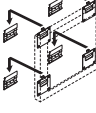






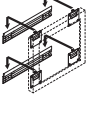
M-611



取付金具(別売)を使って取り付ける場合



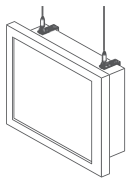





直掛け

薄型で壁面から出っぱらない 引掛け金具	石こうボード・ベニヤ・木壁用			
	450×450 (5kg)までの小型商品		450×450を超える (10kg)までの中・大型商品	
	M-591 	ストッパー付 M-592 	フレーム止め付 M-5059 	ストッパー付 M-5057 
		上辺用 	上辺用 	上辺用 
下振れ・上がり止め金具 引掛け金具と合わせて使用	石こうボード・ベニヤ・木壁用		木壁用	
	M-5048 	M-5031 	M-5041 	
	4辺可能 	下辺用 	下辺用 	
				大型のパネルは、直吊り金具 M-5043 (商品に付属している場合があります) と M-5041 を組み合わせてお使いいただくと下振れ止めになります。
上下でしっかり固定 引掛け金具	石こうボード・ベニヤ・木壁用			
	10kgまでの中・大型商品		300×300を超える (10kg)までの中・大型商品	
	M-5058 			
	上・下辺用 			上・下辺用 
			オーダーサイズ対応品 M-9906 	
			上・下辺用 	



吊り下げ

厚み40mm以上のパネルをピクチャーレールやワイヤーフックなどを使って吊り下げる際、傾きを少なくすることができます。
 ※下記サイズ内でもパネルの形状や重量によっては使えない場合があります。
 ※吊り下げるワイヤーは、ループワイヤー吊10をお使いください。

傾き少なく吊り下げる 吊り金具	ワイヤーフック用BOX吊		ループワイヤー吊10		
	40mm	65mm	ストッパー付		
	パネル厚40mm~70mm 5kg 	パネル厚71mm~130mm 5kg 	10kg 	10kg 	
	M-5035	M-5036			

※表記の重量は標準的な壁に取り付けた場合の金具の安全荷重目安です。