

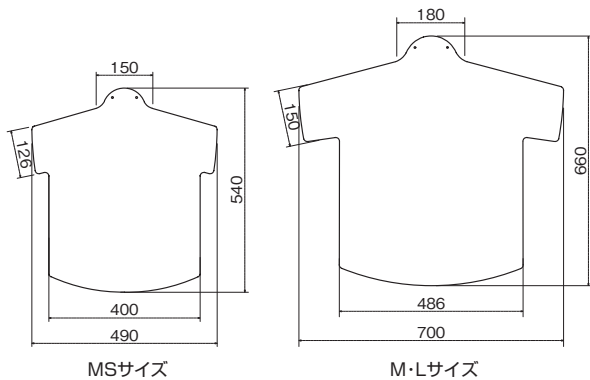
# ユニフォーム額



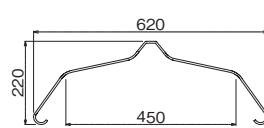
ユニフォーム対応サイズ	カタログ表記の商品サイズ	適応商品	セット用ハンガータイプ	額装方法
ジュニア～Sサイズ	MS	L111、L123	人型ハンガー(MSサイズ)	ハンガーで吊り下げる。
S～Lサイズ	M	L111、L123 L114、L116	人型ハンガー(M・Lサイズ) ユニフォームハンガー	
L～XLサイズ	L	L111、L112 L114	人型ハンガー(M・Lサイズ) ユニフォームハンガー	
全サイズ	S W	L108、L113、L122、L115 L109	折ハンガー	折りたたんでセット。

※ユニフォームの対応サイズは目安です。必ず額のサイズでご判断ください。

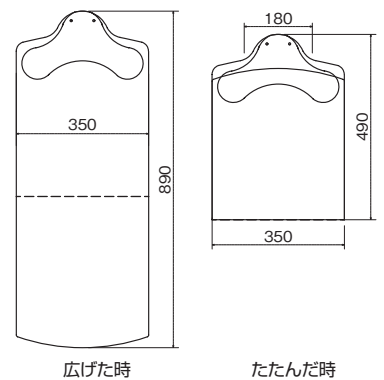
人型ハンガー



ユニフォームハンガー




折ハンガー



# ユニフォーム額

ユニフォームやお気に入りのTシャツなどを飾って楽しめます。  
ハンガー付きで簡単にセットできます。

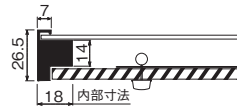


## L111

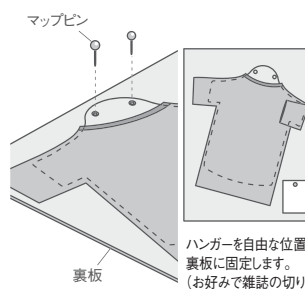
品番	カラー	サイズ	価格(税抜)	外寸法 幅×高さ×奥行(mm)	内部寸法 幅×高さ(mm)	重量 (kg)	JAN
L111	S-NV	MSサイズ	¥12,800	548×763×26.5	512×727	2.5	215050
L111	S-GY	MSサイズ	¥12,800	548×763×26.5	512×727	2.5	215067
L111	S-NV	Mサイズ	¥16,600	753×903×26.5	717×867	2.7	214466
L111	S-GY	Mサイズ	¥16,600	753×903×26.5	717×867	2.7	214473
L111	S-NV	Lサイズ	¥20,000	803×1053×26.5	767×1017	4.2	214480
L111	S-GY	Lサイズ	¥20,000	803×1053×26.5	767×1017	4.2	214497

材質：アルミ・アクリル・インシュレーションボード  
付属品：ピン止め人型ハンガー(P.77)・透明クリップ・吊りひも  
パッケージ(77)→P.84  
※マップピンのはみ出し部分に、ピン止めゴムを取り付けます

合わせやすいスリムフレームのシンプルタイプです。  
人型ハンガー付きで簡単にセットできます。



### ■セット方法



L111 S-NV Mサイズ  
お気に入りの写真も一緒に飾れます。

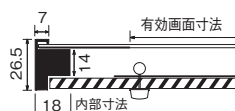


## L112

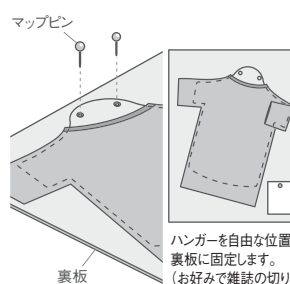
品番	カラー	サイズ	価格(税抜)	外寸法 幅×高さ×奥行(mm)	内部寸法 幅×高さ(mm)	有効画面寸法 幅×高さ(mm)	重量 (kg)	JAN
L112	S-NV	Lサイズ	¥21,200	803×1053×26.5	767×1017	714×964	4.2	214503
L112	S-GY	Lサイズ	¥21,200	803×1053×26.5	767×1017	714×964	4.2	214510

材質：アルミ・アクリル・インシュレーションボード  
付属品：ピン止め人型ハンガー(P.77)・透明クリップ・吊りひも  
パッケージ(77)→P.84  
※マップピンのはみ出し部分に、ピン止めゴムを取り付けます

表面アクリルの端が磨りガラス風で、奥行き感があります。  
人型ハンガー付きで簡単にセットできます。



### ■セット方法



L112 S-GY Lサイズ  
お気に入りの写真も一緒に飾れます。


S(ステン)



Mサイズ



Lサイズ



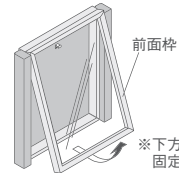
S(ステン)  
フレームカラー：ステン  
サイド：木目セピア  
バックボード：ベージュ



L114 S Mサイズ

壁にかけたままでも、出し入れ  
できます。(マグネット固定)

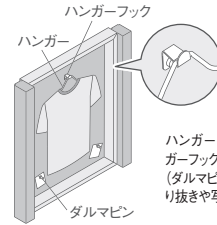
### ■セット方法



前面枠

※下方はマグネットで  
固定されています

前面枠を下から持ち上げるようにして取り外します。

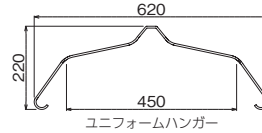


ハンガーフック

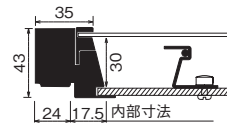
ハンガー

ダルマピン

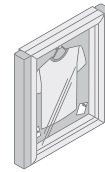
ハンガーにユニフォームを掛け、ハン  
ガーフックに引っ掛けます。  
(ダルマピンを使ってお好みで雑誌の切  
り抜きや写真等もレイアウトできます。)



ユニフォームハンガー



内部寸法



凸部 前面枠を取り付ける時は、  
本体上面の凸部に  
引っ掛けて下さい。

前面枠をつけ直してセット完了です。

## L114

品番	注物品番	カラー	サイズ	価格(税抜)	外寸法 幅×高さ×奥行(mm)	内部寸法 幅×高さ(mm)	重量 (kg)	JAN
L114	S	Mサイズ	¥25,000	801×903×43	718×868	4.6	214534	
L114	S	Lサイズ	¥28,800	851×1053×43	768×1018	5.8	214541	

材質：アルミ・アルミにシート貼り・アクリル・ベニヤ

付属品：ユニフォームハンガー・ダルマピン・吊りひも・直掛け用ネジ  
パッケージ(77)→P.84

正面からアクリルカバーを外して出し入れできます。  
ユニフォームハンガー付きで簡単にセットできます。

BR-W(ホワイト)



MSサイズ

BR-G(グレー)



MSサイズ

BR-W(ホワイト)



Mサイズ

BR-G(グレー)



Mサイズ



L123 BR-W MSサイズ

思い出の品をインテリア  
に合わせて飾れます。



L123 BR-W MSサイズ

## L123


品番	注物品番	カラー	サイズ	価格(税抜)	外寸法 幅×高さ×奥行(mm)	内部寸法 幅×高さ(mm)	重量 (kg)	JAN
L123	BR-W	MSサイズ	¥11,000	548×763×26.5	512×727	2.5	215098	
L123	BR-G	MSサイズ	¥11,000	548×763×26.5	512×727	2.5	215104	
L123	BR-W	Mサイズ	¥16,000	753×903×26.5	717×867	2.7	215111	
L123	BR-G	Mサイズ	¥16,000	753×903×26.5	717×867	2.7	215128	

材質：アルミにシート貼り・アクリル・MDF

付属品：ネジ止め人型ハンガー(P.77)・透明クリップ・吊りひも  
パッケージ(77)→P.84

木目調フレームで落ち着いた雰囲気です。  
人型ハンガー付きで簡単にセットできます。

S(ステン)



Mサイズ



壁にフレームを  
かぶせるタイプ



L116 S Mサイズ

### ■セット方法



①ハンガー掛レールを  
壁に取り付けます。



②ハンガーを引掛けます。



③フレームをハンガー掛レールに  
引掛けます。

## L116

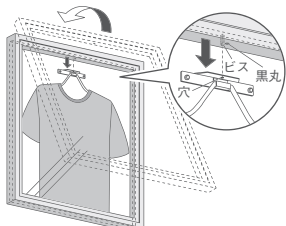
品番	注物品番	カラー	サイズ	価格(税抜)	外寸法 幅×高さ×奥行(mm)	内部寸法 幅×高さ(mm)	重量 (kg)	JAN
L116	S	Mサイズ	¥10,400	753×903×26.5	717×867	2.1	214565	

材質：アルミ・アクリル

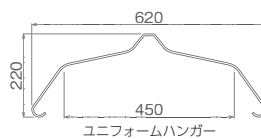
付属品：ユニフォームハンガー・ハンガー掛けレール・ニコピン・ネジ  
パッケージ(77)→P.84

壁にハンガーを取り付けてからフレームをかぶせるタイプです。  
掛けたり外したりが簡単です。

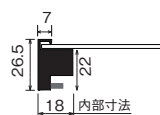
### ■セット方法



側面図  
フレーム側黒丸  
ハンガー掛側穴  
壁面  
ビス  
黒丸



ユニフォームハンガー



内部寸法

# ユニフォーム額

ユニフォームやお気に入りのTシャツなどを飾って楽しめます。  
折りたたんでセットするとコンパクトでスッキリ飾れます。

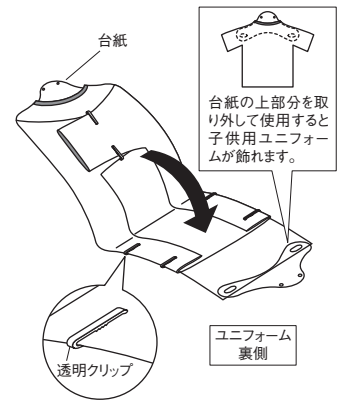


L109 S-NV



L113 S

## ■折ハンガーにユニフォームをセットする方法



ハンガーを開いてユニフォームを着せます。  
図の様に透明クリップで固定し、閉じて直します。



Wサイズ



Wサイズ



S-NV(ネイビー)  
フレームカラー：ステン  
バックボード：ネイビー



S-GY(グレー)  
フレームカラー：ステン  
バックボード：グレー



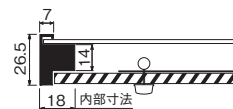
L109 S-GY Wサイズ  
お気に入りの写真も一緒に飾れます。

## L109

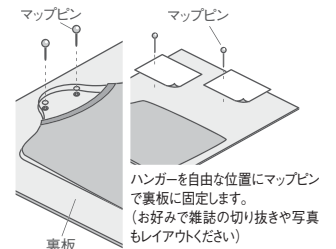
品番	カラー	サイズ	価格(税抜)	外寸法 幅×高さ×奥行(mm)	内部寸法 幅×高さ(mm)	重量 (kg)	JAN
L109	S-NV	Wサイズ	¥13,800	903×553×26.5	867×517	2.8	214442
L109	S-GY	Wサイズ	¥13,800	903×553×26.5	867×517	2.8	214459

材質：アルミ・アクリル・インシュレーションボード  
付属品：ピン止め折ハンガー(P.77)・透明クリップ・マップピン・吊りひも  
パッケージ(7A)→P.84  
※マップピンのはみ出し部分に、ピン止めゴムを取り付けます

ユニフォームと思い出の写真などを一緒に飾れます。  
折りたたみ用ハンガー付きで簡単にセットできます。



## ■セット方法



Sサイズ



Sサイズ



S-NV(ネイビー)  
フレームカラー：ステン  
バックボード：ネイビー



S-GY(グレー)  
フレームカラー：ステン  
バックボード：グレー



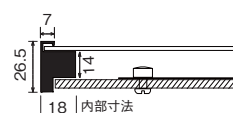
L108 S-NV Sサイズ

## L108

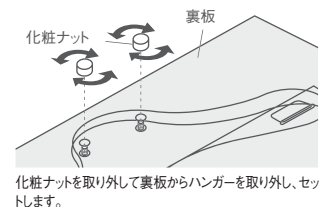
品番	カラー	サイズ	価格(税抜)	外寸法 幅×高さ×奥行(mm)	内部寸法 幅×高さ(mm)	重量 (kg)	JAN
L108	S-NV	Sサイズ	¥9,100	453×553×26.5	417×517	1.6	214428
L108	S-GY	Sサイズ	¥9,100	453×553×26.5	417×517	1.6	214435

材質：アルミ・アクリル・MDF  
付属品：ネジ止め折ハンガー(P.77)・透明クリップ・吊りひも  
パッケージ(7B)→P.84

合わせやすいスリムフレームのシンプルタイプです。  
折りたたみ用ハンガー付きで簡単にセットできます。



## ■セット方法



S(ステン)



Sサイズ

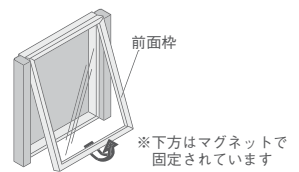


S(ステン)  
フレームカラー：ステン  
サイド：木目セピア  
バックボード：ページュ

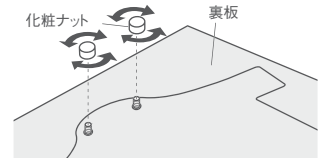


上辺に掛けて、下辺のマグネットでセットします。壁にかけたままで、出し入れできます。

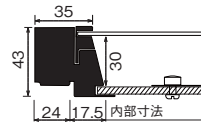
■セット方法



前面枠を下から持ち上げるようにして取り外します。



化粧ナットを取り外して裏板からハンガーを取り外し、セットします。



L113

品番	カラー	サイズ	価格(税抜)	外寸法 幅×高さ×奥行(mm)	内部寸法 幅×高さ(mm)	重量 (kg)	JAN
L113	S	Sサイズ	¥15,000	501×553×43	418×518	2.6	214527

材質：アルミ・アルミにシート貼り・アクリル・ベニヤ  
付属品：ネジ止め折ハンガー(P.77)・透明クリップ・吊りひも・直掛け用ネジ  
パッケージ(78)→P.84

正面からアクリルカバーを外して出し入れできます。  
折りたたみ用ハンガー付きで簡単にセットできます。

BR-W(ホワイト)



Sサイズ

BR-G(グレー)



Sサイズ



L122 BR-G Sサイズ  
思い出の品を気軽に飾れます。

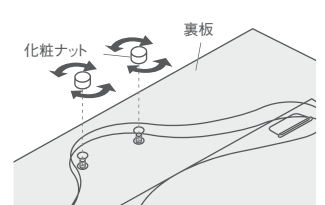
L122

品番	カラー	サイズ	価格(税抜)	外寸法 幅×高さ×奥行(mm)	内部寸法 幅×高さ(mm)	重量 (kg)	JAN
L122	BR-W	Sサイズ	¥8,900	453×553×26.5	417×517	1.7	215074
L122	BR-G	Sサイズ	¥8,900	453×553×26.5	417×517	1.7	215081

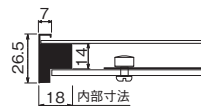
材質：アルミにシート貼り・アクリル・MDF  
付属品：ネジ止め折ハンガー(P.77)・透明クリップ・吊りひも  
パッケージ(78)→P.84

木目調フレームで落ち着いた雰囲気です。  
折りたたみ用ハンガー付きで簡単にセットできます。

■セット方法



化粧ナットを取り外して裏板からハンガーを取り外し、セットします。



S(ステン)



Sサイズ



裏板もアクリルの透明タイプ



直掛け、ひも掛けの兼用タイプ



L115 S Sサイズ

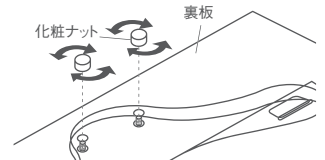
L115

品番	カラー	サイズ	価格(税抜)	外寸法 幅×高さ×奥行(mm)	内部寸法 幅×高さ(mm)	重量 (kg)	JAN
L115	S	Sサイズ	¥8,600	453×553×26.5	417×517	1.6	214558

材質：アルミ・アクリル  
付属品：ネジ止め折ハンガー(P.77)・透明クリップ・2WAYフック・Sフック・透明吊りひも  
パッケージ(78)→P.84

バックボードが透明アクリルで解放感がありスタイリッシュです。  
折りたたみ用ハンガー付きで簡単にセットできます。

■セット方法



化粧ナットを取り外して裏板からハンガーを取り外し、セットします。

