

ユニフォーム額

S(ステン)



Mサイズ



Lサイズ

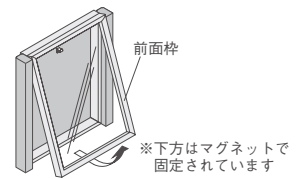


S(ステン)
フレームカラー: ステン
サイド: 木目セピア
バックボード: ベージュ

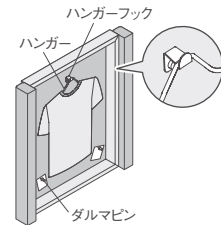


L114 S Mサイズ
壁にかけたままで、出し入れ
できます。(マグネット固定)

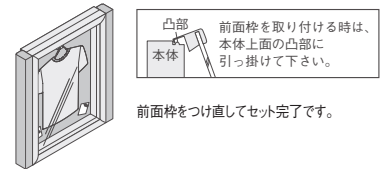
■セット方法



前面枠を下から持ち上げるようにして取り外します。



ハンガーにユニフォームを掛け、ハンガーフックに引っ掛けます。
(ダルマピンを使ってお好みで雑誌の切り抜きや写真等もレイアウト
できます。)



凸部 前面枠を取り付ける時は、
本体上面の凸部に
引っ掛けて下さい。

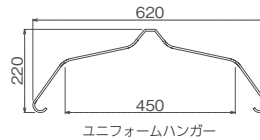
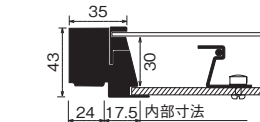
前面枠をつけ直してセット完了です。

L114

品番	注文品番 カラー	サイズ	価格(税抜)	外寸法 幅×高さ×奥行(mm)	内部寸法 幅×高さ(mm)	重量 (kg)	JAN
L114	S	Mサイズ	¥25,000	801×903×43	718×868	4.6	214534
L114	S	Lサイズ	¥28,800	851×1053×43	768×1018	5.8	214541


材質: アルミ・アルミにシート貼り・アクリル・ベニヤ
付属品: ユニフォームハンガー・ダルマピン・吊りひも・直掛け用ネジ

正面からアクリルカバーを外して出し入れできます。
ユニフォームハンガー付きで簡単にセットできます。



ユニフォームハンガー

S(ステン)



Mサイズ



壁にフレームを
かぶせるタイプ



L116 S Mサイズ

■セット方法



①ハンガー掛レールを
壁に取り付けます。

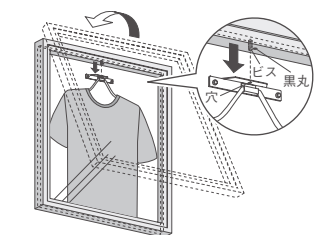


②ハンガーを引掛けます。



③フレームをハンガー掛レールに
引掛けます。

■セット方法



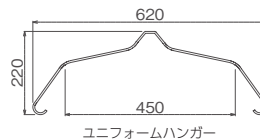
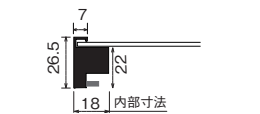
側面図
フレーム側黒丸
ハンガー掛側穴
ビス
壁面

L116

品番	注文品番 カラー	サイズ	価格(税抜)	外寸法 幅×高さ×奥行(mm)	内部寸法 幅×高さ(mm)	重量 (kg)	JAN
L116	S	Mサイズ	¥10,400	753×903×26.5	717×867	2.1	214565

材質: アルミ・アクリル
付属品: ユニフォームハンガー・ハンガー掛けレール・ニコピン・ネジ

壁にハンガーを取り付けてからフレームをかぶせるタイプです。
掛けたり外したりが簡単です。



ユニフォームハンガー