

# 色紙フレーム

寄せ書きやアート色紙などを飾って楽しめます。  
種類が豊富でいろいろな用途で使えます。

インテリアフレーム



SP(セピア)



シキシ

W(ホワイト)



シキシ

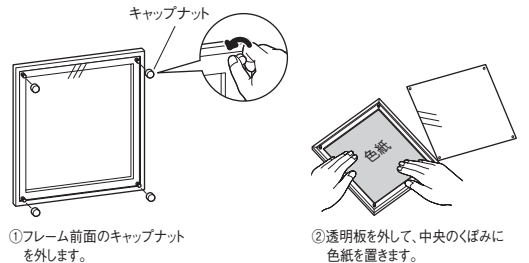


## ■壁面取付方法



「ピン」で壁にカンタンに取り付けできます。また、「ひも掛け」や壁面にネジ等を付けての「直掛け」ができます。(ひも・ネジ等をご用意ください。)

## ■セット方法



## メモリアル P125

品番	カラー	サイズ	価格(税別)	外寸法 幅×高さ×奥行(mm)	色紙サイズ (mm)	重量 (kg)	JAN
P125	SP	シキシ	¥2,400	286×317×9	242×273	0.3	215838
P125	W	シキシ	¥2,400	286×317×9	242×273	0.3	215845

材質：MDFにシート貼り・エンビ・ボール紙

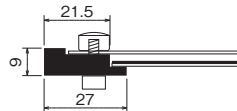
付属品：吊具・ピン

パッケージ(7)→P.146

※色紙は242×272でも入ります。

木調フレームで温かみがあります。

寄せ書き、似顔絵やイラストにおすすめです。



厚み対応：3mm



P125 SP



P125 W

BR(ブラウン)



シキシ

W(ホワイト)



シキシ



P124 BR



P124 W

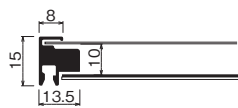
## メモリアルBOX P124

品番	カラー	サイズ	価格(税別)	外寸法 幅×高さ×奥行(mm)	色紙サイズ (mm)	重量 (kg)	JAN
P124	BR	シキシ	¥1,800	256×287×15	242×272	0.3	215814
P124	W	シキシ	¥1,800	256×287×15	242×272	0.3	215821

材質：アルミにシート貼り・エンビ・ボール紙


付属品：吊りひも  
パッケージ(7)→P.146

奥行があるBOXフレームです。  
スクラップブックなどの  
立体的な色紙も入ります。



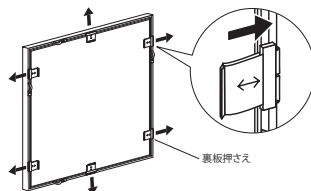
厚み対応：3.5mm

### 裏側

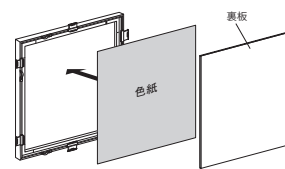


吊りひもで壁に掛けます。

### セット方法



①フレーム裏面の裏板押さえをスライドさせて裏板を外します。



②色紙を入れて、裏板・裏板押さえを戻します。

WD(ブラウン)



LFシキシ

WC(シルバー)



LFシキシ

WG(ゴールド)



LFシキシ

## 彩

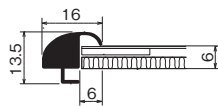
品番	カラー	サイズ	価格(税別)	外寸法 幅×高さ×奥行(mm)	色紙サイズ (mm)	重量 (kg)	JAN
JS460	WD	LFシキシ	¥2,100	320×350×13.5	242×272	0.4	207192
JS460	WC	LFシキシ	¥2,100	320×350×13.5	242×272	0.4	207185
JS460	WG	LFシキシ	¥2,100	320×350×13.5	242×272	0.4	207208

材質：アルミにシート貼り・エンビ・

色紙マット・ボール紙

付属品：吊りひも  
パッケージ(8)→P.146

和モダンの雰囲気ですべて飾れます。  
書やアート色紙におすすめです。



厚み対応：2.5mm

### 裏側

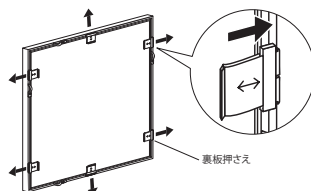


ジグソーパズルの様に色紙をはめ込みます。金線がかくれません。

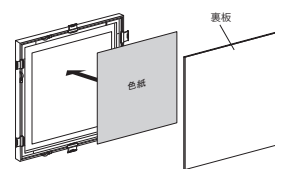


裏板押さえを外して裏板を取り出します。

### セット方法



①フレーム裏面の裏板押さえをスライドさせて裏板を外します。



②色紙を入れて、裏板・裏板押さえを戻します。