

# ピクチャーレール

ギャラリーのように掛け替えを楽しめます。  
壁や天井に取り付けて上部からワイヤーフックを吊り下げるレールです。

シルバー



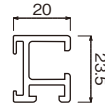
## レール30

注文品番	カラー	名称 サイズ	本体価格 (税込価格)	レール長さ 幅×高さ×奥行(mm)	重量 (kg)	JAN
M-3011	シルバー	2.0	¥3,100 (¥3,410)	2004×23.5×20	0.9	808290

材質：(本体)アルミ (キャップ)樹脂  
付属品：壁取付金具・木壁用ネジ  
入数：1包1本入  
壁取付け→P.100下  
パッケージ(9)→P.137  
安全荷重：30kg  
レール穴あけ加工なし

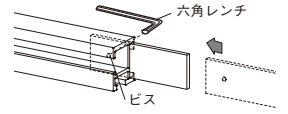
壁面と天井付けが可能なしっかりタイプです。  
下地にネジで固定して取り付けします。

取付場所  
木壁・木枠・天井  
※下地に取り付け必要

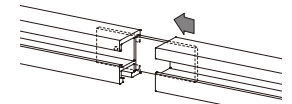


### ■ジョイント金具の取付方法 (イラストはレール30)

レールジョイント金具M-3013は  
オプションです(下記参照)



①キャップ・カバーをはずしたレールに差し込み、六角レンチを使ってビスを締め、本体を固定します。



②本体を取り付けたレールを壁に設置した後、連結するレールの裏面に本体を差し込みます。

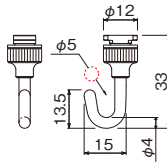
## オプション フックを追加して使います。

### レール30 フック

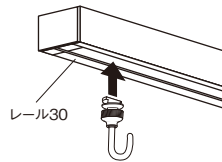


注文品番 M-3012  
価格 ¥1,100(税込 ¥1,210)  
JAN 808306

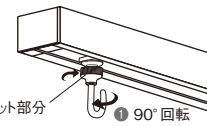
外寸法：幅12×高さ33×奥行19mm  
材質：ステンレス・真鍮  
入数：1袋1ヶ入  
パッケージ(吊り下げ袋)→P.137  
安全荷重：30kg



### ■フックの取付方法




①レール取付部が横側に来るようにフックを持ち、レール溝に挿入します。



②押し上げながらフックを手前に向かって90度回転させます。ローレット部分を締め、位置を固定します。



### レールジョイント金具 レール10・レール30用

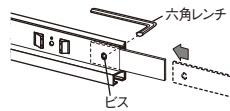


注文品番 M-3013  
価格 ¥400(税込 ¥440)  
JAN 808313

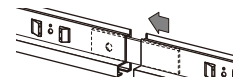
外寸法：幅50×高さ18.5×奥行1mm  
材質：ステンレス  
付属品：六角レンチ  
入数：1袋1ヶ入  
パッケージ(吊り下げ袋)→P.137



### ■ジョイント金具の取付方法(イラスト、写真はレール10)



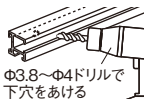
①キャップ・カバーを外したレールに差し込み、六角レンチを使ってビスを締め、本体を固定します。



②本体を取り付けたレールを壁に設置した後、連結するレールの裏面に本体を差し込みます。

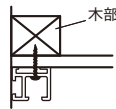
### ■レール30の壁面取付方法

※必ず十分強度のある下地材に取り付けてください。



φ3.8～φ4ドリルで下穴をあける  
取り付け前に穴あけをしてください。(ドリルをご用意ください。)

### 天井に直接ネジで取り付ける場合



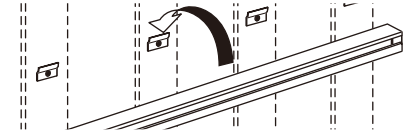
取り付け位置に合わせて、穴からネジでレールを下地に固定し、取り付けます。

### 壁面に直接ネジで取り付ける場合



取り付け位置に合わせて、穴からネジでレールを下地に固定し、取り付けます。

### 壁面に取付金具を使って取り付ける場合



間柱の位置を探し、そこに取付金具をネジで取り付けます。レールを上からしっかりと取付金具に引掛けます。上がり止めとして、レールを壁にネジで固定してください。

※[注意] レール30を取り付ける場合は、下地に取り付ける本格工事が必要です。専門知識のある業者様の責任において取り付けしてください。

※付属のネジに限らず現場の状態に合わせ、ネジやアンカー、金具などを必要に応じて別途用意してください。

JANコードは、4520385以下の数字を記載しております。安全荷重は均等に乘せた場合です。フック・オプション品を複数使用する場合、荷重が集中しないようご注意ください。

ホワイト

ナチュラル



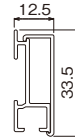
### レール10セット

注文品番	カラー	名称 サイズ	本体価格 (税込価格)	レール長さ 幅×高さ×奥行 (mm)	重量 (kg)	JAN
M-3020	ホワイト	0.9	¥3,600 (¥3,960)	909×33.5×12.5	0.3	815007
M-3021	ホワイト	1.5	¥6,300 (¥6,930)	1515×33.5×12.5	0.4	815014
M-3022	ホワイト	1.8	¥7,000 (¥7,700)	1818×33.5×12.5	0.5	815021
M-3023	ナチュラル	0.9	¥3,600 (¥3,960)	909×33.5×12.5	0.3	815038
M-3024	ナチュラル	1.5	¥6,300 (¥6,930)	1515×33.5×12.5	0.4	815045
M-3025	ナチュラル	1.8	¥7,000 (¥7,700)	1818×33.5×12.5	0.5	815052

材質：〈本体〉アルミ・樹脂 〈キャップ〉樹脂  
 〈ワイヤーフック〉亜鉛ダイカスト・真鍮・ステンレス  
 付属品：M-3020、M-3023 ワイヤフック (M-315) 1本  
 M-3021、M-3022、M-3024、M-3025 ワイヤフック (M-315) 2本  
 壁取付金具・石こうボード用ピン・木壁用ネジ・レールガイド

取付場所  
 石こうボード壁・ベニヤ壁  
 木壁・木枠

入数：1袋1セット入  
 ワイヤー長さ：1m  
 パッケージ(10)→P.137  
 安全荷重：レール0.9m ピン 12kg/ネジ 12kg  
 レール1.5m ピン 20kg/ネジ 20kg (0.75mあたり10kgまで)  
 レール1.8m ピン 24kg/ネジ 24kg (0.9mあたり12kgまで)



スタンダードなピクチャーレールです。(フックセット)  
 石こうボード壁にも取り付けできます。

ホワイト

ナチュラル



### レール10

注文品番	カラー	名称 サイズ	本体価格 (税込価格)	レール長さ 幅×高さ×奥行 (mm)	重量 (kg)	JAN
M-3014	ホワイト	0.9	¥2,100 (¥2,310)	909×33.5×12.5	0.3	814949
M-3015	ホワイト	1.5	¥3,300 (¥3,630)	1515×33.5×12.5	0.4	814956
M-3016	ホワイト	1.8	¥4,000 (¥4,400)	1818×33.5×12.5	0.5	814963
M-3017	ナチュラル	0.9	¥2,100 (¥2,310)	909×33.5×12.5	0.3	814970
M-3018	ナチュラル	1.5	¥3,300 (¥3,630)	1515×33.5×12.5	0.4	814987
M-3019	ナチュラル	1.8	¥4,000 (¥4,400)	1818×33.5×12.5	0.5	814994

材質：〈本体〉アルミ・樹脂 〈キャップ〉樹脂  
 付属品：壁取付金具・石こうボード用ピン・木壁用ネジ・レールガイド  
 入数：1袋1セット入  
 パッケージ(10)→P.137  
 安全荷重：レール0.9m ピン 12kg/ネジ 12kg  
 レール1.5m ピン 20kg/ネジ 20kg (0.75mあたり10kgまで)  
 レール1.8m ピン 24kg/ネジ 24kg (0.9mあたり12kgまで)

取付場所  
 石こうボード壁・ベニヤ壁  
 木壁・木枠



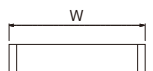
スタンダードなピクチャーレールです。  
 石こうボード壁にも取り付けできます。

特注サイズできます  
 レール10の特注サイズ対応

注文品番 M-9991

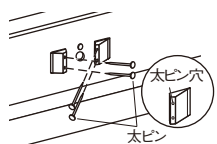
長さ (mm)	本体価格 (税込価格)
600~ 699	¥2,700 (¥2,970)
700~ 799	¥2,900 (¥3,170)
800~ 899	¥3,100 (¥3,410)
900~ 999	¥3,300 (¥3,630)
1,000~1,099	¥3,500 (¥3,850)
1,100~1,199	¥3,700 (¥4,070)
1,200~1,299	¥3,900 (¥4,290)
1,300~1,399	¥4,100 (¥4,510)
1,400~1,499	¥4,300 (¥4,730)
1,500~1,599	¥4,500 (¥4,950)
1,600~1,699	¥4,700 (¥5,170)
1,700~1,799	¥4,900 (¥5,390)

レール10のカラーとキャップを含めた長さ(外寸法)を[mm単位]でご指示ください(例)ブラウン(ホワイト)の長さ●●●mm



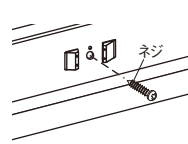
#### ■レール10の壁面取付方法

石こうボードに取付する場合



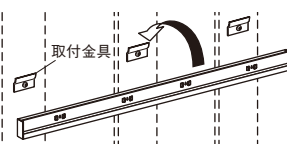
取付位置にて、取付止め用穴から太ピンでレールを固定します。太ピンを太ピン穴に打ち込み固定します。  
 ※ピンは最後まで打ち込んでください。

木壁に取付する場合



取り付け位置に合わせて、穴からネジでレールを壁に固定します。

間柱に取付する場合



取付金具をネジで取り付け、サイドキャップを付けたレールを上からかぶせて取付金具にしっかりと引掛けます。

# ピクチャーレール

ギャラリーのように掛け替えを楽しめます。  
石こうボード壁にも取り付けすることができます。

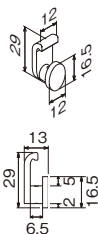
**オプション** フックやワイヤーを追加して使います。

## レール10 フック



注文品番 **M-314**  
価格 **¥400**(税込 ¥440)  
JAN 800942

外寸法：幅12×高さ29×奥行13mm  
材質：亜鉛ダイカスト  
入数：1袋1ヶ入  
パッケージ(吊り下げ袋)→P.137  
安全荷重：10kg

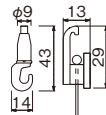


## レール10 ワイヤーフック

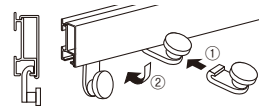


注文品番 **M-315**  
価格 **¥1,500**(税込 ¥1,650)  
JAN 800959

外寸法：幅9×高さ43×奥行14mm  
材質：亜鉛ダイカスト・真鍮・ステンレス  
入数：1袋1本入  
ワイヤー径：φ1.2  
ワイヤー長さ：1m  
パッケージ(吊り下げ袋)→P.137  
安全荷重：10kg



### ■フックのレールへの取付方法



①図のようにレールに対して直角の方向からレール下側の溝に入れます。

②そのまま下向きに90度回転させ固定します。

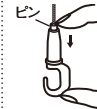
### ■フック部分の取扱方法

上方へ移動  
したい場合



そのまま手で押し  
上げます。手を離  
した位置でロック  
されます。

下方へ移動  
したい場合



ピンを押しなが  
ら降ろします。手  
を離れた位置でロ  
ックされます。

※ワイヤーが  
抜けた場合



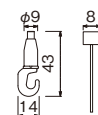
図のようにピン  
の方からワイヤー  
の端を差し込むと  
簡単に通ります。

## 長ボール式ワイヤーフック

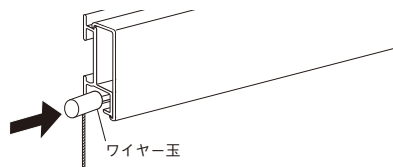


注文品番 **M-3026**  
価格 **¥1,200**(税込 ¥1,320)  
JAN 815069

外寸法：幅9×高さ43×奥行14mm  
材質：亜鉛ダイカスト・真鍮・ステンレス  
入数：1袋1ヶ入  
ワイヤー径：φ1.2  
ワイヤー長さ：1m  
パッケージ(吊り下げ袋)→P.137  
安全荷重：10kg



### ■ランナー部分の取扱方法



レール下部溝に、ワイヤーフックの先端部分のワイヤー玉を差し込みます。

